



LIETUVOS NACIONALINIS OPEROS IR BALETO TEATRAS

SUTRUMPINTAS AIŠKINAMASIS RAŠTAS PRIE 2018 METŲ I KETVIRČIO FINANSINIŲ ATASKAITŲ

2018 m. gegužės 7 d.

I. BENDROJI DALIS

Lietuvos nacionalinis operos ir baleto teatras (toliau –Teatras) įsteigtas 1920 m. ir nuo 2005 m. yra biudžetinė nacionalinė įstaiga, organizuojanti profesionalaus scenos meno kūrinių kūrimą ir viešą rodymą.

Teatro steigėjo funkcijas vykdo Respublikos kultūros ministerija.

Įstaigos adresas A. Vienuolio 1, Vilnius, kodas 190753881.

Pridėtinės vertės mokesčio mokėtoju užregistruotas 1994 m. birželio 15 d, registracijos pažymėjimas Nr.10200327, PVM mokėtojo kodas LT907538811. Teatro pajamos iš pagrindinės veiklos yra PVM neapmokestinamos.

Teatro nuostatai patvirtinti Lietuvos Respublikos kultūros ministro 2011 m. kovo 21 d. įsakymu Nr. ĮV-252, papildyti 2014 m. spalio 24 d. įsakymu Nr. ĮV-753. Nuostatuose apibrėžta, jog Teatru savininko teises ir pareigas įgyvendinanti institucija yra Lietuvos Respublikos kultūros ministerija, kuri priima į pareigas ir iš jų atleidžia Teatro generalinį direktorių. 2018 m. generaliniu direktoriumi paskirtas Jonas Sakalauskas.

Teatras yra savarankiškas biudžeto asignavimų valdytojas, gaunantis biudžeto finansavimą Lietuvos Respublikos Biudžeto Įstatymu.

Teatras neturi kontroliuojamų arba asocijuotųjų subjektų, teikia žemesniojo lygio finansinę atskaitomybę.

2018 metų pradžioje teatro etatų sąrašė patvirtinta 584,38 darbuotojų etatai, iš kurių 341 pagal apmokėjimo skalę priskiriami kultūros ir meno darbuotojams. 2018 metų I ketvirčio vidutinis sąrašinis darbuotojų skaičius 626.

Finansinių ataskaitų rinkinys sudarytas pagal 2018 metų kovo 31 dienos duomenis. Ataskaitose duomenys pateikiami Lietuvos Respublikos valiuta – eurai (Eur).

Teatro apskaitos politika aprašyta finansinių ataskaitų aiškinamajame rašte už 2017 metus.

Finansinės ataskaitos su aiškinamaisiais raštais, informacija apie vidutinį darbuotojų darbo užmokestį, po pristatymo įdedami į teatro elektroninį puslapį adresu www.opera.lt.

II. PASTABOS

FINANSINĖS BŪKLĖS ATASKAITA PAGAL 2017-03-31 DUOMENIS

Pastaba Nr. 1 Nematerialus turtas

Per 2018 metų I ketvirtį nematerialaus turto neįsigyta. Priskaičiuotas nusidėvėjimas 7.519,21 eurų.

Balansinis nematerialaus turto likutis laikotarpio pabaigoje 386.557,37 eurų.

Pastaba Nr. 2. Materialus turtas

Per ataskaitinį laikotarpį teatras užpajamavo naujai įsigyto ilgalaikio materialaus turto, kurio įsigijimo savikaina 303.179,78 eurų. 303.179,78 eurų užpajamuota scenos meno priemonių. Tai vasario mėnesį sukurta opera „Post Futurum“ ir kelių spektaklių papildomai siūti kostiumai naujiems atlikėjams.

Nebaigtoje statyboje apskaitomas teatro pastato priestato techninis projektas, kurio vertė 109.565,57 eurų, nebaigto scenos rekonstrukcijos investicinio projekto darbų dalis už 973.756,13 eurų, projektiniai darbai Teatro priestato statybai 16.821,13 eurų, techninis projektas scenos rekonstravimui 18.694,50 eurų, scenos rekonstrukcijos techninio projekto keitimo paslauga ir jos ekspertizė 95.489,73 eurų, nebaigtas spektaklio „Korsaras“ ir „Idomenėjas“ kūrimas 150.575,68 eurų. Nebaigtos statybos įsigijimo savikaina 1.348.081,61 eurų.

Per ataskaitinį laikotarpį ilgalaikio turto nenurašyta. Priskaičiuota ilgalaikio materialaus turto nusidėvėjimo 351.600,30 eurų. Ataskaitinio laikotarpio pabaigoje ilgalaikio materialaus turto likutis 18.715.005,24 eurai. Per I ketvirtį likutis padidėjo 249.563,32 eurų.

Pastaba Nr. 3.1 Atsargos

Atsargos skirtos pardavimui Teatre yra spektaklių programėlės ir išleisti muzikiniai įrašai, reklaminė atributika (rašikliai, pieštukai). Per ataskaitinį laikotarpį atsargų, skirtų parduoti, užpajamuota už 6.526,02 eurų, parduotų atsargų savikaina 4.867,87 eurų. Atsargų, skirtų parduoti likutis ataskaitinio laikotarpio pabaigoje už 40.782,62 eurų.

Per ataskaitinį laikotarpį įsigyta medžiagų ir žaliavų už 121.934,32 eurų, sunaudota veikloje už 117.758,29 eurų. Tai yra spektaklio „Post Futurum“ kūrimui, kitų spektaklių remontui ir naujiems atlikėjams papildomų kostiumų siuvimui. Kitos medžiagos įsigytos ir sunaudotos kitai teatro veiklai: einamojo repertuaro aptarnavimui, lempoms, ūkio aptarnavimo medžiagoms, kanceliarinėms prekėms, kurui, patalpų remontui. Medžiagų ir žaliavų nepanaudotas likutis 136.193,24 eurai. Didžioji dalis yra nupirktos medžiagos spektaklių „Korsaras“ ir „Idomenėjas“ gamybai.

Per ataskaitinį laikotarpį ūkinio inventoriaus įsigyta už 31.283,91 eurų, užpajamavus visas ūkinis inventorių perduotas materialiai atskaitingiems asmenims ir buhalterinėje apskaitoje apskaitoma už balansinėje sąskaitoje pagal materialiai atskaitingus asmenis. Už balansinės ūkinio inventoriaus sąskaitos likutis 453.334,25 eurų.

Pastaba Nr. 3.2. Išankstiniai apmokėjimai

Išankstinių apmokėjimų tiekėjams sąskaitos ataskaitinio laikotarpio likutis 4.418,89 eurų.

Pastaba Nr. 3.3. Pinigai.

Pinigų ir pinigų ekvivalentų ataskaitinio laikotarpio likutis 506.009,01 eurai. Pinigų bankų sąskaitose likutis 495.589,00 eurai. Iš jų: biudžeto lėšų – 12,37 eurų, pajamų įplaukos: SEB banke 5868,64 eurų, Danske banke 3686,43 eurų, Swedbank 896,51 eurų, Paysera parduodant internetu – 906,65 eurų, Paypal parduodant internetu – 762,86 eurų, projektų, finansuojamų Kultūros ministerijos

nacionalinės programos, Danske banke 483.081,22 eurų. Pinigai SEB banko mokėjimų kortelių sąskaitose – 292,31 eurų. Pavedimų lėšų sąskaitoje Danske banke yra 82,01 eurų.

Grynųjų pinigų likutis laikotarpio pabaigoje 4009,82 eurų. Iš jų 2754,32 eurų bilietų kasose, 1255,5 eurų kasoje. Bankrutavus AB Ūkio bankas, lėšos, kurios buvo neapdraustos indėlių draudimu, liko įšaldytos bankrutuojančioje įstaigoje. Iš viso 29.616,07 eurų. Dėl mažos tikimybės jas atgauti, buvo priskaitytas šios sumos nuvertėjimas.

Pastaba Nr. 3.4 Finansavimo sumos

Finansavimo sumų (gautų) likutis ataskaitinio laikotarpio pabaigoje 18.116.550,23 eurų. Finansavimo sumų (gautų) iš valstybės biudžeto likutis 15.907.273,53 eurų, iš kitų šaltinių – 2.209.276,70 eurų.

Paramos pinigais per ataskaitinį laikotarpį gauta 30.594,82 eurų.

Finansavimo sumų iš valstybės biudžeto pergrupuota už 166.046,02 eurų. Tai premjerinių spektaklių, scenos meno priemonių pajamavimas į ilgalaikio materialaus turto sąskaitą, perkeltiant sąnaudas iš kitoms išlaidoms kompensuoti gamybinio baro darbuotojų priskaitytą darbo užmokestį su priskaitymais socialiniam draudimui, statytojų honorarus.

Pastaba Nr. 4 Tiekėjams mokėtinos sumos

Tiekėjams mokėtinos sumos ataskaitinio laikotarpio pabaigoje 286.022,83 eurų. Lyginant su praėjusių metų pabaiga tiekėjams skolos padidėjo 144.726,88 eurų. Tai dėl pirktų medžiagų ir paslaugų statomiems dviems naujiems spektakliams.

Pastaba Nr. 5 Kitos mokėtinos sumos

Įsipareigojimų straipsnyje likutis ataskaitinio laikotarpio pabaigoje 1.942.933,34 eurų. Iš jų: mokėtinos sumos biudžetui pridėtinės vertės mokesčio 8.270,36 eurų, 39.217,34 eurų sukauptų mokėtinų sumų į valstybės biudžetą už parduotas prekes ir paslaugas, 498.899,91 eurų sukauptų atostoginių sąnaudų ir valstybinio socialinio draudimo sąnaudų nuo atostogų rezervo, ateinančių laikotarpių pajamos 322.179,19 eurų, 108.367,76 eurų mokėtinų sumų pagal autorines sutartis (priskaityti statytojų ir atlikėjų honorarai), 31.099,06 eurų sudarytas atidėjinys darbuotojų kompensacijoms dėl netekto darbingumo.

Su darbo santykiais susiję įsipareigojimai 646.493,41 eurų, iš jų mokėtinas darbo užmokestis 351.632,89 eurų, mokėtinos socialinio draudimo ir darbdavio socialinio draudimo įmokos 219.170,25 eurų, mokėtinas gyventojų pajamų mokestis 70.632,25 eurų, mokėtinos sumos pagal vykdomuosius raštus 998,23 eurų, kitos mokėtinos sumos darbuotojams 3.753,20 eurų. Su darbo santykiais susijusių įsipareigojimų suma didelė dėl kovo mėnesį priskaičiuotų ir balandžio mėnesį išmokėto darbo užmokesčio.

VEIKLOS REZULTATŲ ATASKAITA PAGAL 2018 M. KOVO 31 D. DUOMENIS

Pastaba Nr. 6 Pagrindinės veiklos pajamos

Ataskaitinio laikotarpio finansavimo pajamos:

I.	FINANSAVIMO PAJAMOS	2.734.568,44	2.580.234,52
I.1.	Iš valstybės biudžeto	2.688.218,51	2.516.448,40
I.2.	Iš savivaldybių biudžetų		
I.3.	Iš ES, užsienio valstybių ir tarptautinių organizacijų lėšų		
I.4.	Iš kitų finansavimo šaltinių	46.349,93	63.786,12

Lyginant šių metų ataskaitinio laikotarpio finansavimo pajamas su praėjusių metų atitinkamu laikotarpiu matyti, jog jos padidėjo 154.333,92 eurų. Pajamos iš valstybės biudžeto padidėjo 171.770,11 eurų, pajamos iš kitų finansavimo šaltinių sumažėjo 17.436,19 eurų.

Pastaba Nr. 6.1. Pagrindinės veiklos kitos pajamos

Pagrindinės veiklos kitos pajamos per ataskaitinį laikotarpį 702.958,25 eurų, kurios yra 22.686,46 eurų mažesnės už praėjusių metų atitinkamą laikotarpį.

2018 metų I ketvirčio teatro pagrindinės veiklos kitos pajamos pagal pajamų pobūdį pateikiamos lyginant su atitinkamu praėjusių metų laikotarpiu:

Pajamų rūšis	2018 m. I ketvirtis	2017 m. I ketvirtis	+ padidėjo/- sumaž.
Pajamos iš spektaklių rodymo	637.628,0	626.594,00	+11.034,0
Pajamos už gastroles	52.500,0	72.000,00	-19.500,0
Pajamos iš kt. paslaugų	3.298,0	17.853,00	-14.555,0
Pajamos iš ekskursijų	1.257,0	1.059,00	+198,00
Pajamos už prekes	8.275,25	8.138,00	+137,25

Pajamas iš kitų paslaugų sudaro pajamos, nepatekusios į pirmasias dvi rūšis: žiūronų nuoma, reklamos ir panašios paslaugos.

Kitos veiklos pajamos tai pajamos už patalpų ir kito turto nuomą ir parduotas atsargas. Per ataskaitinį laikotarpį jos sudarė 7.307,64 eurų, lyginant su atitinkamu 2017 m. laikotarpiu, sumažėjo 36.380,86 eurų.

Pastaba Nr. 7 Pagrindinės veiklos sąnaudos

Eil.Nr.	Straipsniai	2017 m. I ketvirtis	2016 m. I ketvirtis	+ padidėjo/- sumažėjo
B.	PAGRINDINĖS VEIKLOS SĄNAUDOS	3.265.477,67	3.120.930,98	144.546,69
I.	Darbo užmokesčio ir socialinio draudimo	2.183.127,73	2.088.968,21	94.159,52
II.	Nusidėvėjimo ir amortizacijos	351.600,30	462.058,79	-110.458,49
III.	Komunalinių paslaugų ir ryšių	125.841,53	102.218,69	23.622,84
IV.	Komandiruočių	61.745,83	60.591,69	1.154,14
V.	Transporto	12.822,40	8.353,02	4.469,38
VI.	Kvalifikacijos kėlimo	3.241,21	169,4	3.071,81
VII.	Paprastojo remonto ir eksploataavimo	11932,88	3.810,56	8.122,32
VIII.	Nuvertėjimo ir nurašytų sumų	0	0	0,00
IX.	Sunaudotų ir parduotų atsargų savikaina	67.316,23	41.209,93	26.106,30
XI.	Nuomos	32.251,87	32.293,65	41,78
XIII.	Kitų paslaugų	410.267,60	316.018,96	94.248,64
XIV.	Kitos	5.330,09	5.238,08	92,01

Pagrindinės veiklos sąnaudos, lyginant su atitinkamu praėjusių metų laikotarpiu, padidėjo 144.546,69 eurų, tuo tarpu finansavimo pajamos padidėjo 171.770,11 eurų.

2018 metais padidintas darbo užmokestis, todėl darbo užmokesčio sąnaudų padaugėjo.

Pastaba Nr. 8. Finansinės ir investicinės veiklos rezultatas

Valiutos kurso pasikeitimo nuostolis 29,17 eurų.

Pastaba Nr. 9. Grynasis perviršis ar deficitas

Eil. Nr.	Straipsnio pavadinimas	Ataskaitinis laikotarpis	Praėjęs ataskaitinis laikotarpis
1.	Pagrindinės veiklos perviršis ar deficitas	172.049,02	184.948,25
2.	Kitos veiklos rezultatas (turto nuoma)	1.611,22	17.206,14
3.	Finansinės veiklos rezultatas	-29,17	-87,45
4.	Apskaitos politikos keitimo ir esminių apskaitos klaidų taisymo įtaka	-	-
5.	Grynasis perviršis ar deficitas (1+2+3+4)	173.631,07	202.066,94

Lyginant ataskaitinį laikotarpį su praėjusių metų ataskaitiniu laikotarpiu, teatro veiklos rezultatai panašūs.

Generalinis direktorius

Jonas Sakalauskas

Vyr.buhalterė

Alė Varnienė

(Žemesniojo lygio viešojo sektoriaus subjektų, išskyrus mokesčių fondus ir išteklų fondus
(įskaitant socialinės apsaugos fondus), veiklos rezultatų ataskaitos forma)

LIETUVOS NACIONALINIS OPEROS IR BALETO TEATRAS

(viešojo sektoriaus subjekto arba viešojo sektoriaus subjektų grupės pavadinimas)

190753881 A.Vienuolio 1, Vilnius

(viešojo sektoriaus subjekto, parengusio veiklos rezultatų ataskaitą
arba konsoliduotąją veiklos rezultatų ataskaitą, kodas, adresas)

VEIKLOS REZULTATŲ ATASKAITA

PAGAL 2018 M. KOVO 31 D. DUOMENIS

2018-05-07 Nr. _____
(data)

Pateikimo valiuta ir tikslumas: eurais


Eil. Nr.	Straipsniai	Pastabos Nr.	Ataskaitinis laikotarpis	Praėjęs ataskaitinis laikotarpis
A.	PAGRINDINĖS VEIKLOS PAJAMOS	6	3.437.526,69	3.305.879,23
I.	FINANSAVIMO PAJAMOS		2.734.568,44	2.580.234,52
I.1.	Iš valstybės biudžeto		2.688.218,51	2.516.448,40
I.2.	Iš savivaldybių biudžetų			
I.3.	Iš ES, užsienio valstybių ir tarptautinių organizacijų lėšų			
I.4.	Iš kitų finansavimo šaltinių		46.349,93	63.786,12
II.	MOKESČIŲ IR SOCIALINIŲ ĮMOKŲ PAJAMOS			
III.	PAGRINDINĖS VEIKLOS KITOS PAJAMOS	6,1	702.958,25	725.644,71
III.1.	Pagrindinės veiklos kitos pajamos		702.958,25	725.644,71
III.2.	Pervestinių pagrindinės veiklos kitų pajamų suma			
B.	PAGRINDINĖS VEIKLOS SĄNAUDOS	7	3.265.477,67	3.120.930,98
I.	DARBO UŽMOKESČIO IR SOCIALINIO DRAUDIMO	7,1	2.183.127,73	2.088.968,21
II.	NUSIDĖVĖJIMO IR AMORTIZACIJOS		351.600,30	462.058,79
III.	KOMUNALINIŲ PASLAUGŲ IR RYŠIŲ		125.841,53	102.218,69
IV.	KOMANDIRUOČIŲ		61.745,83	60.591,69
V.	TRANSPORTO		12.822,40	8.353,02
VI.	KVALIFIKACIJOS KĖLIMO		3.241,21	169,40
VII.	PAPRASTOJO REMONTO IR EKSPLOATAVIMO		11.932,88	3.810,56
VIII.	NUVERTĖJIMO IR NURAŠYTŲ SUMŲ		-	-
IX.	SUNAUDOTŲ IR PARDUOTŲ ATSARGŲ SAVIKAINA		67.316,23	41.209,93
X.	SOCIALINIŲ IŠMOKŲ		-	-
XI.	NUOMOS		32.251,87	32.293,65
XII.	FINANSAVIMO		-	-
XIII.	KITŲ PASLAUGŲ		410.267,60	316.018,96
XIV.	KITOS		5.330,09	5.238,08
C.	PAGRINDINĖS VEIKLOS PERVERŠIS AR DEFICITAS		172.049,02	184.948,25
D.	KITOS VEIKLOS REZULTATAS		1.611,22	17.206,14
I.	KITOS VEIKLOS PAJAMOS	6,1	7.307,64	43.688,50
II.	PERVESTINOS Į BIUDŽETĄ KITOS VEIKLOS PAJAMOS			
III.	KITOS VEIKLOS SĄNAUDOS		5.696,42	26.482,36
E.	FINANSINĖS IR INVESTICINĖS VEIKLOS REZULTATAS	8	- 29,17	- 87,45
F.	APSKAITOS POLITIKOS KEITIMO IR ESMINIŲ APSKAITOS KLAIDŲ TAISYMO ĮTAKA			
G.	PELNO MOKESTIS			
H.	GRYNASIS PERVERŠIS AR DEFICITAS PRIEŠ NUOSAVYBĖS METODO ĮTAKĄ	9	173.631,07	202.066,94
I.	NUOSAVYBĖS METODO ĮTAKA			
J.	GRYNASIS PERVERŠIS AR DEFICITAS		173.631,07	202.066,94
I.	TENKANTIS KONTROLIUOJANČIAJAM SUBJEKTUI			
II.	TENKANTIS MAŽUMOS DALIAI			

Generalinis direktorius

(teisės aktais įpareigoto pasirašyti asmens pareigų pavadinimas)

Vyriausioji buhalterė

(teisės aktais įpareigoto pasirašyti asmens pareigų pavadinimas)

(parašas)

(parašas)

Jonas Sakalauskas
(vardas ir pavardė)

Alė Varnienė
(vardas ir pavardė)

(Žemesniojo lygio viešojo sektoriaus subjektų, išskyrus mokesčių fondus ir išteklių fondus, finansinės būklės ataskaitos forma)

LIETUVOS NACIONALINIS OPEROS BALETO TEATRAS
(viešojo sektoriaus subjekto arba viešojo sektoriaus subjektų grupės pavadinimas)
190753881, A. Vienuolio 1, Vilnius

(viešojo sektoriaus subjekto, parengusio finansinės būklės ataskaitą (konsoliduotąją finansinės būklės ataskaitą), kodas, adresas)

**FINANSINĖS BŪKLĖS ATASKAITA
PAGAL 2018 M. KOVO 31 D. DUOMENIS**

2018-05-07 Nr. _____
(data)


Pateikimo valiuta ir tikslumas: eurais

Eil. Nr.	Straipsniai	Pastabos Nr.	Paskutinė ataskaitinio laikotarpio diena	Paskutinė praėjusio ataskaitinio laikotarpio diena
A.	ILGALAIKIS TURTAS		19.101.562,61	18.853.158,78
I.	Nematerialusis turtas	1	386.557,37	387.716,86
I.1	Plėtos darbai			
I.2	Programinė įranga ir jos licencijos		1.798,67	2.041,14
I.3	Kitas nematerialusis turtas		233.508,70	168.574,42
I.4	Nebaigti projektai ir išankstiniai mokėjimai		151.250,00	217.101,30
I.5	Prestižas			
II.	Ilgalaikis materialusis turtas	2	18.715.005,24	18.465.441,92
II.1	Žemė			
II.2	Pastatai		7.414.582,19	7.436.518,83
II.3	Infrastruktūros ir kiti statiniai			
II.4	Nekilnojamosios kultūros vertybės			
II.5	Mašinos ir įrenginiai		5.473.471,93	5.587.321,94
II.6	Transporto priemonės		1.008,67	1.232,82
II.7	Kilnojamosios kultūros vertybės			
II.8	Baldai ir biuro įranga		8.459,94	8.903,96
II.9	Kitas ilgalaikis materialusis turtas		4.237.368,52	3.931.791,55
II.10	Nebaigta statyba ir išankstiniai mokėjimai		1.580.113,99	1.499.672,82
III.	Ilgalaikis finansinis turtas			
IV.	Kitas ilgalaikis turtas			
B.	BIOLOGINIS TURTAS			
C.	TRUMPALAIKIS TURTAS		2.011.902,02	711.114,77
I.	Atsargos	3,1	176.975,86	171.865,21
I.1	Strateginės ir neliečiamosios atsargos			
I.2	Medžiagos, žaliavos ir ūkinis inventorių		136.193,24	132.017,21
I.3	Nebaigta gaminti produkcija ir nebaigtos vykdyti sutartys			
I.4	Pagaminta produkcija, atsargos, skirtos parduoti (perduoti)		40.782,62	39.848,00
I.5	Ilgalaikis materialusis ir biologinis turtas, skirtas parduoti			
II.	Išankstiniai apmokėjimai	3,2	15.360,09	12.699,71
III.	Per vienus metus gautinos sumos		1.313.557,06	424.737,00
III.1	Gautinos trumpalaikės finansinės sumos			
III.2	Gautini mokesčiai ir socialinės įmokos			
III.3	Gautinos finansavimo sumos			
III.4	Gautinos sumos už turto naudojimą, parduotas prekes, turtą, paslaugas		4.510,05	57.897,20
III.5	Sukauptos gautinos sumos		1.308.947,01	366.739,80
III.6	Kitos gautinos sumos		100,00	100,00
IV.	Trumpalaikės investicijos			
V.	Pinigai ir pinigų ekvivalentai	3,3	506.009,01	101.812,85
	IŠ VISO TURTO:		21.113.464,63	19.564.273,55
D.	FINANSAVIMO SUMOS	3,4	18.116.550,23	17.440.283,11
I.	Iš valstybės biudžeto		15.907.273,53	15.213.263,39
II.	Iš savivaldybės biudžeto			
III.	Iš Europos Sąjungos, užsienio valstybių ir tarptautinių organizacijų			
IV.	Iš kitų šaltinių		2.209.276,70	2.227.019,72
E.	ĮSIPAREIGOJIMAI		1.942.933,34	1.243.640,45
I.	Ilgalaikiai įsipareigojimai		31.099,06	31.099,06
I.1	Ilgalaikiai finansiniai įsipareigojimai			
I.2	Ilgalaikiai atidėjiniai		31.099,06	31.099,06
I.3	Kiti ilgalaikiai įsipareigojimai			
II.	Trumpalaikiai įsipareigojimai		1.911.834,28	1.212.541,39
II.1	Ilgalaikių atidėjinių einamųjų metų dalis ir trumpalaikiai atidėjiniai		2.291,53	3.308,86
II.2	Ilgalaikių įsipareigojimų einamųjų metų dalis			
II.3	Trumpalaikiai finansiniai įsipareigojimai			
II.4	Mokėtinos subsidijos, dotacijos ir finansavimo sumos			

Eil. Nr.	Straipsniai	Pastabos Nr.	Paskutinė ataskaitinio laikotarpio diena	Paskutinė praėjusio ataskaitinio laikotarpio diena
II.5	Mokėtinos sumos į Europos Sąjungos biudžetą			
II.6	Mokėtinos sumos į biudžetus ir fondus			
II.6.1	Grąžintinos finansavimo sumos		-	-
II.6.2	Kitos mokėtinos sumos biudžetui			
II.7	Mokėtinos socialinės išmokos		-	-
II.8	Grąžintini mokesčiai, įmokos ir jų permokos			
II.9	Tiekėjams mokėtinos sumos	4	286.022,83	141.295,95
II.10	Su darbo santykiais susiję įsipareigojimai		646.493,41	119.262,32
II.11	Sukauptos mokėtinos sumos	5	538.117,25	294.683,88
II.12	Kiti trumpalaikiai įsipareigojimai		438.909,26	653.990,38
F.	GRYNASIS TURTAS		1.053.981,06	880.349,99
I.	Dalininkų kapitalas			
II.	Rezervai			
II.1	Tikrosios vertės rezervas		-	-
II.2	Kiti rezervai			
III.	Nuosavybės metodo įtaka			
IV.	Sukauptas perviršis ar deficitas		1.053.981,06	880.349,99
IV.1	Einamųjų metų perviršis ar deficitas		173.631,07	136.824,51
IV.2	Ankstesniųjų metų perviršis ar deficitas		880.349,99	743.625,48
G.	MAŽUMOS DALIS			
	IŠ VISO FINANSAVIMO SUMŲ, ĮSIPAREIGOJIMŲ, GRYNOJO TURTO IR MAŽUMOS DALIES:		21.113.464,63	19.564.273,55

Generalinis direktorius
(teisės aktais įpareigoto pasirašyti asmens pareigų pavadinimas)

Vyriausioji buhalterė


(parašas)

0,00
Jonas Sakalauskas
(vardas ir pavardė)

Alė Varnienė

Lietuvos nacionalinis operos ir baletų teatras, 190753881, Vienuolio g. 1

(įstaigos pavadinimas, kodas Juridinių asmenų registre, adresas)

**BIUDŽETO IŠLAIDŲ ŠAMATOS VYKDYMO
2018 M. KOVO 31 D.**

ketvirtinė

(metinė, ketvirtinė)

ATASKAITA

Nr.

(data)

Finansavimo šaltinio	Kodas				
	Ministerijos/Savivaldybės			90	
	Departamento			900	
	Įstaigos			2001	
Programos					
Valstybės funkcijos		08	02	01	04

Data: 18.04.24

Laikas: 10:52:01

Sumos Eur

Išlaidų ekonominės klasifikacijos kodas	Išlaidų pavadinimas	Eil. Nr.	Asignavimų planas, įskaitant patikslinimus		Gauti asignavimai kartu su įskaitytu praėjusių metų lėšų likučiu	Panaudoti asignavimai
			metams	ataskaitiniam laikotarpiui		
1	2	3	4	5	6	7
2 + 3	IŠLAIDOS IŠ VISO	307	12.238.000,00	3.423.500,00	2.440.647,26	2.440.634,89
2.	IŠLAIDOS	1	10.038.000,00	2.898.500,00	2.188.383,79	2.188.371,42
2. 1,	DARBO UŽMOKESTIS IR SOCIALINIS DRAUDIMAS	2	7.892.500,00	2.069.500,00	1.577.876,58	1.577.876,58
2. 1. 1,	Darbo užmokestis	3	6.005.000,00	1.530.000,00	1.192.280,52	1.192.280,52
2. 1. 1. 1	Darbo užmokestis	4	6.005.000,00	1.530.000,00	1.192.280,52	1.192.280,52
2. 1. 1. 1. 1	Darbo užmokestis	5	6.005.000,00	1.530.000,00	1.192.280,52	1.192.280,52
2. 1. 1. 1. 1.01	Darbo užmokestis pinigais	6	6.005.000,00	1.530.000,00	1.192.280,52	1.192.280,52
2. 1. 2,	Socialinio draudimo įmokos	8	1.887.500,00	539.500,00	385.596,06	385.596,06
2. 1. 2. 1	Socialinio draudimo įmokos	9	1.887.500,00	539.500,00	385.596,06	385.596,06
2. 1. 2. 1. 1	Socialinio draudimo įmokos	10	1.887.500,00	539.500,00	385.596,06	385.596,06
2. 1. 2. 1. 1.01	Socialinio draudimo įmokos	11	1.887.500,00	539.500,00	385.596,06	385.596,06
2. 2,	Prekių ir paslaugų naudojimo išlaidos	12	2.128.600,00	822.100,00	604.196,22	604.183,85
2. 2. 1,	Prekių ir paslaugų naudojimo išlaidos	13	2.128.600,00	822.100,00	604.196,22	604.183,85
2. 2. 1. 1	Prekių ir paslaugų naudojimo išlaidos	14	2.128.600,00	822.100,00	604.196,22	604.183,85
2. 2. 1. 1. 1	Prekių ir paslaugų naudojimo išlaidos	15	2.128.600,00	822.100,00	604.196,22	604.183,85
2. 2. 1. 1. 1.02	Medikamentų ir medicininių paslaugų įsigijimo išlaidos	17	9.000,00	2.600,00	1.510,08	1.510,08
2. 2. 1. 1. 1.05	Ryšių paslaugų įsigijimo išlaidos	18	33.000,00	11.000,00	8.982,81	8.982,81
2. 2. 1. 1. 1.06	Transporto išlaikymo ir transporto paslaugų įsigijimo išlaidos	19	27.000,00	8.000,00	7.997,04	7.997,04
2. 2. 1. 1. 1.07	Aprangos ir patalynės įsigijimo išlaidos	20	29.000,00	10.000,00	9.981,30	9.981,30
2. 2. 1. 1. 1.11	Komandiruočių išlaidos	23	140.000,00	80.000,00	61.411,62	61.411,62
2. 2. 1. 1. 1.14	Materialiojo ir nematerialiojo turto nuomos išlaidos	25	149.500,00	48.500,00	36.537,18	36.537,18
2. 2. 1. 1. 1.15	Materialiojo turto paprastojo remonto išlaidos	26	65.000,00	20.000,00	1.742,26	1.742,26
2. 2. 1. 1. 1.16	Kvalifikacijos kėlimo išlaidos	27	1.000,00	400,00	151,96	151,96
2. 2. 1. 1. 1.20	Komunalinių paslaugų įsigijimo išlaidos	30	270.000,00	100.000,00	100.000,00	100.000,00
2. 2. 1. 1. 1.21	Informacinių technologijų prekių ir paslaugų įsigijimo išlaidos		69.000,00	20.000,00	8.696,42	8.696,42
2. 2. 1. 1. 1.22	Reprezentacinės išlaidos		11.000,00	4.000,00	345,00	345,00
2. 2. 1. 1. 1.23	Ūkinio inventoriaus įsigijimo išlaidos		90.000,00	30.000,00	15.178,65	15.178,65
2. 2. 1. 1. 1.30	Kitų prekių ir paslaugų įsigijimo išlaidos	31	1.235.100,00	487.600,00	351.661,90	351.649,53
2. 7,	SOCIALINĖS IŠMOKOS (PAŠALPOS)	98	16.900,00	6.900,00	6.310,99	6.310,99
2. 7. 3,	Darbdavių socialinė parama	109	16.900,00	6.900,00	6.310,99	6.310,99
2. 7. 3. 1	Darbdavių socialinė parama	110	16.900,00	6.900,00	6.310,99	6.310,99
2. 7. 3. 1. 1	Darbdavių socialinė parama	111	16.900,00	6.900,00	6.310,99	6.310,99
2. 7. 3. 1. 1.01	Darbdavių socialinė parama pinigais	112	16.900,00	6.900,00	6.310,99	6.310,99

				Klaidas			
				Ministerijos/Savivaldybės			
				90			
				Departamento			
				900			
				Istaigos			
				2001			
				Programos			
Finansavimo šaltinio							
Valstybės funkcijos				08	02	01	04

Data: 18.04.16
Laikas: 11:01:28

1	2	3	4	5	6	7
2.7.3.1.1	Darbdavių socialinė parama	111	16.900,00	6.900,00	6.310,99	6.310,99
2.7.3.1.1.01	Darbdavių socialinė parama pinigais	112	16.900,00	6.900,00	6.310,99	6.310,99
3.	SANDORIAI DĖL MATERIALIOJO IR NEMATERIALIOJO TURTO BEI FINANSINIŲ ĮSIPAREIGOJIMŲ VYKDYMAS	139	2.200.000,00	525.000,00	252.263,47	252.263,47
3.1.	MATERIALIOJO IR NEMATERIALIOJO TURTO ĮSIGIJIMO IŠLAIDOS	140	2.200.000,00	525.000,00	252.263,47	252.263,47
3.1.1.	Ilgalaikio materialiojo turto kūrimas ir įsigijimas	141	2.200.000,00	525.000,00	252.263,47	252.263,47
3.1.1.2	Pastatai ir statiniai	145	2.160.000,00	520.000,00	248.515,90	248.515,90
3.1.1.2.1	Pastatai ir statiniai	146	2.160.000,00	520.000,00	248.515,90	248.515,90
3.1.1.2.1.02	Negyvenamieji pastatai	148	2.160.000,00	520.000,00	248.515,90	248.515,90
3.1.1.5	Kitas ilgalaikis materialusis turtas	160	40.000,00	5.000,00	3.747,57	3.747,57
3.1.1.5.1	Kitas ilgalaikis materialusis turtas	161	40.000,00	5.000,00	3.747,57	3.747,57
3.1.1.5.1.01	Kitas ilgalaikis materialusis turtas	162	40.000,00	5.000,00	3.747,57	3.747,57
	IŠ VISO		12.238.000,00	3.423.500,00	2.440.647,26	2.440.634,89

Generalinis direktorius

(Istaigos vadovo ar jo įgalioto asmens pareigų pavadinimas)

Vyriausioji buhalterė

(vyriausiasis buhalteris (buhalteris))

(parašas)

(parašas)

Jonas Sakalauskas

(vardas ir pavardė)

Alė Varnienė

(vardas ir pavardė)

Lietuvos nacionalinis operos ir baleto teatras , 190753881, Vienuolio g. 1

(įstaigos pavadinimas, kodas Juridinių asmenų registre, adresas)

**BIUDŽETO IŠLAIDŲ ŠAMATOS VYKDYMO
2018 M. KOVO 31 D.**

ketvirtinė

(metinė, ketvirtinė)

ATASKAITA

Nr.

(data)

Teatro meno pristatymas žiūrovui

(programos pavadinimas)

				Kodas	
				Ministerijos/Savivaldybės	90
				Departamento	900
				Įstaigos	2001
				Programos	01 001
Finansavimo šaltinio	1	1	1	1	1
Valstybės funkcijos	08	02	01	04	

Data: 18.04.24

Laikas: 10:47:25

Sumos Eur

Išlaidų ekonominės klasifikacijos kodas	Išlaidų pavadinimas	Eil. Nr.	Asignavimų planas, įskaitant patikslinimus		Gauti asignavimai kartu su įskaitytu praėjusių metų lešų likučiu	Panaudoti asignavimai
			metams	ataskaitiniam laikotarpiui		
1	2	3	4	5	6	7
2 + 3	IŠLAIDOS IŠ VISO	307	10.638.000,00	2.759.000,00	1.972.536,98	1.972.536,98
2.	IŠLAIDOS	1	8.478.000,00	2.239.000,00	1.724.021,08	1.724.021,08
2. 1.,	DARBO UŽMOKESTIS IR SOCIALINIS DRAUDIMAS	2	7.852.000,00	2.029.000,00	1.537.504,12	1.537.504,12
2. 1. 1.,	Darbo užmokestis	3	6.005.000,00	1.530.000,00	1.192.280,52	1.192.280,52
2. 1. 1. 1	Darbo užmokestis	4	6.005.000,00	1.530.000,00	1.192.280,52	1.192.280,52
2. 1. 1. 1. 1	Darbo užmokestis	5	6.005.000,00	1.530.000,00	1.192.280,52	1.192.280,52
2. 1. 1. 1. 1.01	Darbo užmokestis pinigais	6	6.005.000,00	1.530.000,00	1.192.280,52	1.192.280,52
2. 1. 2.,	Socialinio draudimo įmokos	8	1.847.000,00	499.000,00	345.223,60	345.223,60
2. 1. 2. 1	Socialinio draudimo įmokos	9	1.847.000,00	499.000,00	345.223,60	345.223,60
2. 1. 2. 1. 1	Socialinio draudimo įmokos	10	1.847.000,00	499.000,00	345.223,60	345.223,60
2. 1. 2. 1. 1.01	Socialinio draudimo įmokos	11	1.847.000,00	499.000,00	345.223,60	345.223,60
2. 2.,	Prekių ir paslaugų naudojimo išlaidos	12	611.500,00	205.500,00	182.363,30	182.363,30
2. 2. 1.,	Prekių ir paslaugų naudojimo išlaidos	13	611.500,00	205.500,00	182.363,30	182.363,30
2. 2. 1. 1	Prekių ir paslaugų naudojimo išlaidos	14	611.500,00	205.500,00	182.363,30	182.363,30
2. 2. 1. 1. 1	Prekių ir paslaugų naudojimo išlaidos	15	611.500,00	205.500,00	182.363,30	182.363,30
2. 2. 1. 1. 1.05	Ryšių paslaugų įsigijimo išlaidos	18	25.000,00	9.000,00	8.973,15	8.973,15
2. 2. 1. 1. 1.06	Transporto išlaikymo ir transporto paslaugų įsigijimo išlaidos	19	22.000,00	8.000,00	7.997,04	7.997,04
2. 2. 1. 1. 1.14	Materialiojo ir nematerialiojo turto nuomos išlaidos	25	149.500,00	48.500,00	36.537,18	36.537,18
2. 2. 1. 1. 1.20	Komunalinių paslaugų įsigijimo išlaidos	30	270.000,00	100.000,00	100.000,00	100.000,00
2. 2. 1. 1. 1.30	Kitų prekių ir paslaugų įsigijimo išlaidos	31	145.000,00	40.000,00	28.855,93	28.855,93
2. 7.,	SOCIALINĖS IŠMOKOS (PAŠALPOS)	98	14.500,00	4.500,00	4.153,66	4.153,66
2. 7. 3.,	Darbdavių socialinė parama	109	14.500,00	4.500,00	4.153,66	4.153,66
2. 7. 3. 1	Darbdavių socialinė parama	110	14.500,00	4.500,00	4.153,66	4.153,66
2. 7. 3. 1. 1	Darbdavių socialinė parama	111	14.500,00	4.500,00	4.153,66	4.153,66
2. 7. 3. 1. 1.01	Darbdavių socialinė parama pinigais	112	14.500,00	4.500,00	4.153,66	4.153,66
3.	SANDORIAI DĖL MATERIALIOJO IR NEMATERIALIOJO TURTO BEI FINANSINIŲ ĮSIPAREIGOJIMŲ VYKDYMAS	139	2.160.000,00	520.000,00	248.515,90	248.515,90
3. 1.,	MATERIALIOJO IR NEMATERIALIOJO TURTO ĮSIGIJIMO IŠLAIDOS	140	2.160.000,00	520.000,00	248.515,90	248.515,90
3. 1. 1.,	Ilgalaikio materialiojo turto kūrimo ir įsigijimo išlaidos	141	2.160.000,00	520.000,00	248.515,90	248.515,90

				Ministerijos/Savivaldybės	90
				Departamento	900
				Istaigos	2001
				Programos	01
Finansavimo šaltinio	1	1	1	1	1
Valstybės funkcijos		08	02	01	04

Data: 18.04.16
Laikas: 11:00:20


1	2	3	4	5	6	7
3.1.1.	Ilgalaikio materialiojo turto kūrimas ir įsigijimas	141	2.160.000,00	520.000,00	248.515,90	248.515,90
3.1.1.2	Pastatai ir statiniai	145	2.160.000,00	520.000,00	248.515,90	248.515,90
3.1.1.2.1	Pastatai ir statiniai	146	2.160.000,00	520.000,00	248.515,90	248.515,90
3.1.1.2.1.02	Negyvenamieji pastatai	148	2.160.000,00	520.000,00	248.515,90	248.515,90
	IŠ VISO		10.638.000,00	2.759.000,00	1.972.536,98	1.972.536,98


Generalinis direktorius

(istaigos vadovo ar jo įgalioto asmens pareigų pavadinimas)

Vyriausioji buhalterė

(vyriausiasis buhalteris (bhalteris))


(parašas)


(parašas)

Jonas Sakalauskas

(vardas ir pavardė)

Alė Varnienė

(vardas ir pavardė)

Lietuvos nacionalinis operos ir baletų teatras, 190753881, Vienuolio g. 1

(įstaigos pavadinimas, kodas Juridinių asmenų registre, adresas)

**BIUDŽETO IŠLAIDŲ ŠAMATOS VYKDYMO
2018 M. KOVO 31 D.**

ketvirtinė

(metinė, ketvirtinė)

ATASKAITA

Nr.

(data)

Teatro meno pristatymas žiūrovui

(programos pavadinimas)

Finansavimo šaltinio	Kodas				
	Ministerijos/Savivaldybės			90	
	Departamento			900	
	Įstaigos			2001	
Programos			01	001	
1	4	1	1	1	
Valstybės funkcijos		08	02	01	04

Data: 18.04.24

Laikas: 10:51:52

Sumos Eur

Išlaidų ekonominės klasifikacijos kodas	Išlaidų pavadinimas	Eil. Nr.	Asignavimų planas, įskaitant patikslinimus		Gauti asignavimai kartu su įskaitytu praėjusių metų lėšų likučiu	Panaudoti asignavimai
			metams	ataskaitiniam laikotarpiui		
1	2	3	4	5	6	7
2 + 3	IŠLAIDOS IŠ VISO	307	1.600.000,00	664.500,00	468.110,28	468.097,91
2.	IŠLAIDOS	1	1.560.000,00	659.500,00	464.362,71	464.350,34
2. 1,	DARBO UŽMOKESTIS IR SOCIALINIS DRAUDIMAS	2	40.500,00	40.500,00	40.372,46	40.372,46
2. 1. 2,	Socialinio draudimo įmokos	8	40.500,00	40.500,00	40.372,46	40.372,46
2. 1. 2. 1	Socialinio draudimo įmokos	9	40.500,00	40.500,00	40.372,46	40.372,46
2. 1. 2. 1. 1	Socialinio draudimo įmokos	10	40.500,00	40.500,00	40.372,46	40.372,46
2. 1. 2. 1. 1.01	Socialinio draudimo įmokos	11	40.500,00	40.500,00	40.372,46	40.372,46
2. 2,	Prekių ir paslaugų naudojimo išlaidos	12	1.517.100,00	616.600,00	421.832,92	421.820,55
2. 2. 1,	Prekių ir paslaugų naudojimo išlaidos	13	1.517.100,00	616.600,00	421.832,92	421.820,55
2. 2. 1. 1	Prekių ir paslaugų naudojimo išlaidos	14	1.517.100,00	616.600,00	421.832,92	421.820,55
2. 2. 1. 1. 1	Prekių ir paslaugų naudojimo išlaidos	15	1.517.100,00	616.600,00	421.832,92	421.820,55
2. 2. 1. 1. 1.02	Medikamentų ir medicininių paslaugų įsigijimo išlaidos	17	9.000,00	2.600,00	1.510,08	1.510,08
2. 2. 1. 1. 1.05	Ryšių paslaugų įsigijimo išlaidos	18	8.000,00	2.000,00	9,66	9,66
2. 2. 1. 1. 1.06	Transporto išlaikymo ir transporto paslaugų įsigijimo išlaidos	19	5.000,00			
2. 2. 1. 1. 1.07	Aprangos ir patalynės įsigijimo išlaidos	20	29.000,00	10.000,00	9.981,30	9.981,30
2. 2. 1. 1. 1.11	Komandiruočių išlaidos	23	140.000,00	80.000,00	61.411,62	61.411,62
2. 2. 1. 1. 1.15	Materialiojo turto paprastojo remonto išlaidos	26	65.000,00	20.000,00	1.742,26	1.742,26
2. 2. 1. 1. 1.16	Kvalifikacijos kėlimo išlaidos	27	1.000,00	400,00	151,96	151,96
2. 2. 1. 1. 1.21	Informacinių technologijų prekių ir paslaugų įsigijimo išlaidos		69.000,00	20.000,00	8.696,42	8.696,42
2. 2. 1. 1. 1.22	Reprezentacinės išlaidos		11.000,00	4.000,00	345,00	345,00
2. 2. 1. 1. 1.23	Ūkinio inventoriaus įsigijimo išlaidos		90.000,00	30.000,00	15.178,65	15.178,65
2. 2. 1. 1. 1.30	Kitų prekių ir paslaugų įsigijimo išlaidos	31	1.090.100,00	447.600,00	322.805,97	322.793,60
2. 7,	SOCIALINĖS IŠMOKOS (PAŠALPOS)	98	2.400,00	2.400,00	2.157,33	2.157,33
2. 7. 3,	Darbdavių socialinė parama	109	2.400,00	2.400,00	2.157,33	2.157,33
2. 7. 3. 1	Darbdavių socialinė parama	110	2.400,00	2.400,00	2.157,33	2.157,33
2. 7. 3. 1. 1	Darbdavių socialinė parama	111	2.400,00	2.400,00	2.157,33	2.157,33
2. 7. 3. 1. 1.01	Darbdavių socialinė parama pinigais	112	2.400,00	2.400,00	2.157,33	2.157,33
3.	SANDORIAI DĖL MATERIALIOJO IR NEMATERIALIOJO TURTO BEI FINANSINIŲ ĮSIPAREIGOJIMŲ VYKDYMAS	139	40.000,00	5.000,00	3.747,57	3.747,57

				Kodas	
				Ministerijos/Savivaldybės	90
				Departamento	900
				Istaigos	2001
				Programos	01 001
Finansavimo šaltinio	1	4	1	1	1
Valstybės funkcijos		08	02	01	04

Data: 18.04.16

Laikas: 11:00:23


1	2	3	4	5	6	7
3. 1,	MATERIALIOJO IR NEMATERIALIOJO TURTO ĮSIGIJIMO IŠLAIDOS	140	40.000,00	5.000,00	3.747,57	3.747,57
3. 1. 1,	Ilgalaikio materialiojo turto kūrimas ir įsigijimas	141	40.000,00	5.000,00	3.747,57	3.747,57
3. 1. 1. 5	Kitas ilgalaikis materialusis turtas	160	40.000,00	5.000,00	3.747,57	3.747,57
3. 1. 1. 5. 1	Kitas ilgalaikis materialusis turtas	161	40.000,00	5.000,00	3.747,57	3.747,57
3. 1. 1. 5. 1.01	Kitas ilgalaikis materialusis turtas	162	40.000,00	5.000,00	3.747,57	3.747,57
	IŠ VISO		1.600.000,00	664.500,00	468.110,28	468.097,91

Generalinis direktorius

(istaigos vadovo ar jo įgalioto asmens pareigų pavadinimas)

Vyriausioji buhalterė

(vyriausiasis buhalteris (bhalteris))



(parašas)

Jonas Sakalauskas

(vardas ir pavardė)

Alė Varnienė

(vardas ir pavardė)

Forma Nr. 4 patvirtinta
Lietuvos Respublikos finansų ministro
2008 m. gruodžio 31 d. įsakymu Nr. 1K-465
(Lietuvos Respublikos finansų ministro
2018 m. vasario 7 d. įsakymo Nr. 1K-50 redakcija)

LIETUVOS NACIONALINIS OPEROS IR BALETO TEATRAS
(įstaigos pavadinimas, kodas Juridinių asmenų registre, adresas)

MOKĖTINŲ IR GAUTINŲ SUMŲ

2018 M. KOVO 31 D.

ketvirtinė
(metinė, ketvirtinė)

ATASKAITA
2018.04.19 Nr. 1
(data)

	Kodas
Ministerijos/Savivaldybės	90
Departamento	900
Įstaigos	2001
	(tūkst. eurų)

Išlaidų ekonominės klasifikacijos kodas	Išlaidų pavadinimas	Eil. Nr	Mokėtinos sumos				
			biudžeto lėšos				
			likutis metų pradžioje	likutis ataskaitinio laikotarpio pabaigoje			
				iš viso	iš jų įvykdymo terminas		
1	2	3	4	5	6	7	
2	IŠLAIDOS	1	300,5	1078,2	0,0	0,0	
2 1	Darbo užmokestis ir socialinis draudimas	2	117,8	668,6	0,0	0,0	
2 1 1	Darbo užmokestis	3	58,7	502,8	0,0	x	
2 1 1 1 1 1	Darbo užmokestis pinigais	4	58,7	502,8		x	
	iš jų: gyventojų pajamų mokestis	5	30,3	100,8		x	
2 1 1 1 2 1	Pajamos natūra	6				x	
2 1 2	Socialinio draudimo įmokos	7	59,1	165,8	x	0,0	
2 1 2 1 1 1	Socialinio draudimo įmokos	8	59,1	165,8	x		
2 2	Prekių ir paslaugų naudojimo išlaidos	9	182,7	409,6	0,0	0,0	
2 2 1	Prekių ir paslaugų naudojimo išlaidos	10	182,7	409,6	0,0	0,0	
2 2 1 1 1 1	Mitybos išlaidos	11			x		
2 2 1 1 1 2	Medikamentų ir medicininių paslaugų įsigijimo išlaidos	12	0,0	1,5	x		
2 2 1 1 1 5	Ryšių paslaugų įsigijimo išlaidos	13	3,2	3,1	x		
2 2 1 1 1 6	Transporto išlaikymo ir transporto paslaugų įsigijimo išlaidos	14	0,1	2,4	x		
2 2 1 1 1 7	Aprangos ir patalynės įsigijimo išlaidos	15	1,4	5,2	x		
2 2 1 1 1 11	Komandiruočių išlaidos	16	0,1	1,1		x	
2 2 1 1 1 12	Gyvenamųjų vietovių viešojo ūkio išlaidos	17	0,0	0,0	x		
2 2 1 1 1 14	Materialiojo ir nematerialiojo turto nuomos išlaidos	18	12,1	12,9	x		
2 2 1 1 1 15	Materialiojo turto paprastojo remonto išlaidos	19	0,7	10,9	x		
2 2 1 1 1 16	Kvalifikacijos kėlimo išlaidos	20	0,0	3,1	x		
2 2 1 1 1 17	Ekspertų ir konsultantų paslaugų įsigijimo išlaidos	21	0,0	0,0	x		
2 2 1 1 1 20	Komunalinių paslaugų įsigijimo išlaidos	22	23,2	40,2	x		
2 2 1 1 1 21	Informacinių technologijų prekių ir paslaugų įsigijimo išlaidos	23	0,0	9,8	x		
2 2 1 1 1 22	Reprezentacinės išlaidos	24	0,0	0,3	x		
2 2 1 1 1 23	Ūkinio inventoriaus įsigijimo išlaidos	25	0,0	9,8	x		
2 2 1 1 1 30	Kitų prekių ir paslaugų įsigijimo išlaidos	26	141,9	309,3	x		
2 3	Palūkanos	27	0,0	0,0	x	0,0	

Ministerijos/Savivaldybės	Kodas	90
Departamento		900
Įstaigos		2001

(tūkst. eurų)

Išlaidų ekonominės klasifikacijos kodas			Išlaidų pavadinimas			Eil. Nr	Mokėtinos sumos			
							biudžeto lėšos			
							likutis metų pradžioje	likutis ataskaitinio laikotarpio pabaigoje		
								iš viso	iš jų įvykdymo terminas	
1			2			3	4	5	6	7
									10 dienų	45 dienas
2	3	1			Palūkanos	28	0,0	0,0	x	0,0
2	3	1	1		Palūkanos nerezidentams	29	0,0	0,0	x	0,0
2	3	1	1	1	Asignavimų valdytojų sumokėtos palūkanos	30			x	
2	3	1	1	2	Finansų ministerijos sumokėtos palūkanos	31			x	
2	3	1	1	3	Savivaldybių sumokėtos palūkanos	32			x	
2	3	1	2		Palūkanos rezidentams, kitiems nei valdžios sektorius (tik už tiesioginę skolą)	33	0,0	0,0	x	0,0
2	3	1	2	1	Asignavimų valdytojų sumokėtos palūkanos	34			x	
2	3	1	2	2	Finansų ministerijos sumokėtos palūkanos	35			x	
2	3	1	2	3	Savivaldybių sumokėtos palūkanos	36			x	
2	3	1	3		Palūkanos kitiems valdžios sektoriaus subjektams	37	0,0	0,0	x	0,0
2	3	1	3	1	Palūkanos valstybės biudžetui	38			x	
2	3	1	3	2	Palūkanos savivaldybių biudžetams	39			x	
2	3	1	3	3	Palūkanos nebiudžetiniams fondams	40			x	
2	3	2			Žemės nuoma	41	0,0	0,0	x	0,0
2	3	2	1		Žemės nuoma	42	0,0	0,0	x	0,0
2	3	2	1	1	Žemės nuoma	43			x	
2	4				Subsidijos	44	0,0	0,0	x	0,0
2	4	1			Subsidijos iš biudžeto lėšų	45	0,0	0,0	x	0,0
2	4	1	1	1	Subsidijos importui	46			x	
2	4	1	1	2	Subsidijos gaminiams	47			x	
2	4	1	1	3	Subsidijos gamybai	48			x	
2	5				Dotacijos	49	0,0	0,0	x	0,0
2	5	1			Dotacijos užsienio valstybėms	50	0,0	0,0	x	0,0
2	5	1	1	1	Dotacijos užsienio valstybėms einamiesiems tikslams	51			x	
2	5	1	1	2	Dotacijos užsienio valstybėms turtui įsigyti	52			x	
2	5	2			Dotacijos tarptautinėms organizacijoms	53	0,0	0,0	x	0,0
2	5	2	1	1	Dotacijos tarptautinėms organizacijoms einamiesiems tikslams	54			x	
2	5	2	1	2	Dotacijos tarptautinėms organizacijoms turtui įsigyti	55			x	
2	5	3			Dotacijos kitiems valdžios sektoriaus subjektams	56	0,0	0,0	x	0,0
2	5	3	1	1	Dotacijos kitiems valdžios sektoriaus subjektams einamiesiems tikslams	57			x	
2	5	3	1	2	Dotacijos savivaldybėms einamiesiems tikslams	58			x	
2	5	3	2	1	Dotacijos kitiems valdžios sektoriaus subjektams turtui įsigyti	59			x	
2	5	3	2	2	Dotacijos savivaldybėms turtui įsigyti	60			x	
2	6				Įmokos į Europos Sąjungos biudžetą	61	0,0	0,0	x	0,0
2	6	1			Tradiciniai nuosavi išteklių	62	0,0	0,0	x	0,0
2	6	1	1	1	Muitai	63			x	
2	6	1	1	2	Cukraus sektoriaus mokesčiai	64			x	
2	6	2			Pridėtinės vertės mokesčio nuosavi išteklių	65	0,0	0,0	x	0,0
2	6	2	1	1	Pridėtinės vertės mokesčio nuosavi išteklių	66			x	
2	6	3			Bendrujų nacionalinių pajamų nuosavi išteklių	67	0,0	0,0	x	0,0
2	6	3	1	1	Bendrujų nacionalinių pajamų nuosavi išteklių	68			x	
2	6	4			Biudžeto disbalansų korekcija Jungtinės Karalystės naudai	69	0,0	0,0	x	0,0

Ministerijos/Savivaldybės	Kodas	90
Departamento		900
Išstaigos		2001

(tūkst. eurų)

Išlaidų ekonominės klasifikacijos kodas	Išlaidų pavadinimas	Eil. Nr	Mokėtinos sumos			
			biudžeto lėšos			
			likutis metų pradžioje	likutis ataskaitinio laikotarpio pabaigoje		
				iš viso	iš jų įvykdymo terminas	
1	2	3	4	5	6	7
2 6 4 1 1 1	Biudžeto disbalansų korekcija Jungtinės Karalystės naudai	70			x	
2 6 5	Su nuosavais ištekliais susijusios baudos, delspinigiai ir neigiamos palūkanos	71	0,0	0,0	x	0,0
2 6 5 1 1 1	Su nuosavais ištekliais susijusios baudos, delspinigiai ir neigiamos palūkanos	72			x	
2 7	Socialinės išmokos (pašalpos)	73	0,0	0,0	x	0,0
2 7 1	Socialinio draudimo išmokos (pašalpos)	74	0,0	0,0	x	0,0
2 7 1 1 1 1	Socialinio draudimo išmokos pinigais	75			x	
2 7 1 1 1 2	Socialinio draudimo išmokos natūra	76			x	
2 7 2	Socialinė parama (soc. paramos pašalpos) ir rentos	77	0,0	0,0	x	0,0
2 7 2 1 1 1	Socialinė parama pinigais	78			x	
2 7 2 1 1 2	Socialinė parama natūra	79			x	
2 7 2 2 1 1	Rentos	80			x	
2 7 3	Darbdavių socialinė parama	81	0,0	0,0	x	0,0
2 7 3 1 1 1	Darbdavių socialinė parama pinigais	82			x	
2 7 3 1 1 2	Darbdavių socialinė parama natūra	83			x	
2 8	Kitos išlaidos	84	0,0	0,0	x	0,0
2 8 1 1	Kitos išlaidos einamiesiems tikslams	85	0,0	0,0	x	0,0
2 8 1 1 1 1	Stipendijos	86			x	
2 8 1 1 1 2	Kitos išlaidos kitiems einamiesiems tikslams	87			x	
2 8 1 1 1 3	Neigaima valiutos kurso įtaka	88			x	
2 8 1 2	Kitos išlaidos turtui įsigyti	89	0,0	0,0	x	0,0
2 8 1 2 1 1	Kitos išlaidos turtui įsigyti	90			x	
2 9	Pervedama Europos Sąjungos, kitos tarptautinės finansinės paramos ir bendrojo finansavimo lėšos	91	0,0	0,0	x	0,0
2 9 1	Subsidijos iš Europos Sąjungos ir kitos tarptautinės finansinės paramos (ne valdžios sektoriui)	92	0,0	0,0	x	0,0
2 9 1 1 1 1	Subsidijos iš Europos Sąjungos ir kitos tarptautinės finansinės paramos (ne valdžios sektoriui)	93			x	
2 9 2	Pervedamos Europos Sąjungos ir kitos tarptautinės finansinės paramos ir bendrojo finansavimo lėšos	94	0,0	0,0	x	0,0
2 9 2 1	Pervedamos Europos Sąjungos, kitos tarptautinės finansinės paramos ir bendrojo finansavimo lėšos einamiesiems tikslams	95	0,0	0,0	x	0,0
2 9 2 1 1 1	Pervedamos Europos Sąjungos, kitos tarptautinės finansinės paramos ir bendrojo finansavimo lėšos einamiesiems tikslams savivaldybėms	96			x	
2 9 2 1 1 2	Pervedamos Europos Sąjungos, kitos tarptautinės finansinės paramos ir bendrojo finansavimo lėšos einamiesiems tikslams kitiems valdžios sektoriaus subjektams	97			x	
2 9 2 1 1 3	Pervedamos Europos Sąjungos, kitos tarptautinės finansinės paramos ir bendrojo finansavimo lėšos einamiesiems tikslams ne valdžios sektoriui	98			x	
2 9 2 2	Pervedamos Europos Sąjungos, kitos tarptautinės finansinės paramos ir bendrojo finansavimo lėšos investicijoms	99	0,0	0,0	x	0,0

Ministerijos/Savivaldybės	Kodas	90
Departamento		900
Įstaigos		2001

(tūkst. eurų)

Išlaidų ekonominės klasifikacijos kodas	Išlaidų pavadinimas	Eil. Nr.	Mokėtinos sumos				
			biudžeto lėšos				
			likutis metų pradžioje	likutis ataskaitinio laikotarpio pabaigoje			
				iš viso	iš jų įvykdymo terminas		
1	2	3	4	5	6	7	
2 9 2 2 1	Pervedamos Europos Sąjungos, kitos tarptautinės finansinės paramos ir bendrojo finansavimo lėšos investicijoms	100	0,0	0,0	x	0,0	
2 9 2 2 1 1	Pervedamos Europos Sąjungos, kitos tarptautinės finansinės paramos ir bendrojo finansavimo lėšos investicijoms, skirtoms savivaldybėms	101			x		
2 9 2 2 1 2	Pervedamos Europos Sąjungos, kitos tarptautinės finansinės paramos ir bendrojo finansavimo lėšos investicijoms kitiems valdžios sektoriaus subjektams	102			x		
2 9 2 2 1 3	Pervedamos Europos Sąjungos, kitos tarptautinės finansinės paramos ir bendrojo finansavimo lėšos investicijoms ne valdžios sektoriui	103			x		
3	MATERIALIOJO IR NEMATERIALIOJO TURTO ĮSIGIJIMO, FINANSINIO TURTO PADIDĖJIMO IR FINANSINIŲ ĮSIPAREIGOJIMŲ VYKDYMO IŠLAIDOS	104	36,8	0,0	x	0,0	
3 1	Materialiojo ir nematerialiojo turto įsigijimo išlaidos	105	36,8	0,0	x	0,0	
3 1 1	Ilgalaikio materialiojo turto kūrimo ir įsigijimo išlaidos	106	36,8	0,0	x	0,0	
3 1 1 1	Žemės įsigijimo išlaidos	107	0,0	0,0	x	0,0	
3 1 1 1 1	Žemės įsigijimo išlaidos	108			x		
3 1 1 2	Pastatų ir statinių įsigijimo išlaidos	109	33,1	0,0	x	0,0	
3 1 1 2 1	Gyvenamųjų namų įsigijimo išlaidos	110			x		
3 1 1 2 1 2	Negyvenamųjų pastatų įsigijimo išlaidos	111	33,1	0,0	x		
3 1 1 2 1 3	Infrastruktūros ir kitų statinių įsigijimo išlaidos	112			x		
3 1 1 3	Mašinų ir įrenginių įsigijimo išlaidos	113	0,0	0,0	x	0,0	
3 1 1 3 1	Transporto priemonių įsigijimo išlaidos	114			x		
3 1 1 3 1 2	Kitų mašinų ir įrenginių įsigijimo išlaidos	115			x		
3 1 1 3 1 3	Ginklų ir karinės įrangos įsigijimo išlaidos	116			x		
3 1 1 4	Kultūros ir kitų vertybių įsigijimo išlaidos	117			x		
3 1 1 5	Kito ilgalaikio materialiojo turto įsigijimo išlaidos	118	3,7	0,0	x		
3 1 2	Nematerialiojo turto kūrimo ir įsigijimo išlaidos	119	0,0	0,0	x	0,0	
3 1 2 1	Kompiuterinės programinės įrangos ir kompiuterinės programinės įrangos licencijų įsigijimo išlaidos	120			x		
3 1 2 1 1	Patentų įsigijimo išlaidos	121			x		
3 1 2 1 1 4	Literatūros ir meno kūrinių įsigijimo išlaidos	122			x		
3 1 2 1 1 5	Kito nematerialiojo turto įsigijimo išlaidos	123			x		
3 1 3	Atsargų kūrimo ir įsigijimo išlaidos	124	0,0	0,0	x	0,0	
3 1 3 1	Strateginių ir neliečiamųjų atsargų įsigijimo išlaidos	125	0,0	0,0	x	0,0	
3 1 3 1 1	Strateginių ir neliečiamųjų atsargų įsigijimo išlaidos	126			x		
3 1 3 2	Kitų atsargų įsigijimo išlaidos	127	0,0	0,0	x	0,0	
3 1 3 2 1	Žaliavų ir medžiagų įsigijimo išlaidos	128			x		
3 1 3 2 1 2	Nebaigtos gaminti produkcijos įsigijimo išlaidos	129			x		
3 1 3 2 1 3	Pagamintos produkcijos įsigijimo išlaidos	130			x		
3 1 3 2 1 4	Prekių, skirtų parduoti arba perduoti, įsigijimo išlaidos	131			x		
3 1 3 2 1 5	Karinių atsargų įsigijimo išlaidos	132			x		
3 1 3 2 1 6	Kitų atsargų įsigijimo išlaidos	133			x		

Ministerijos/Savivaldybės	Kodas	90
Departamento		900
Istaigos		2001

(tūkst. eurų)

Išlaidų ekonominės klasifikacijos kodas				Išlaidų pavadinimas				Eil. Nr.	Mokėtinos sumos				
									biudžeto lėšos				
1				2				3	likutis metų pradžioje	likutis ataskaitinio laikotarpio pabaigoje		iš jų įvykdymo terminas	
										iš viso	10 dienų		45 dienas
								4	5		6	7	
3	1	4						134			x		
3	1	5						135			x		
3	2							136			x		
3	3							137			x		
				IŠ VISO (2+3)				138	337,3	1078,2	0,0	0,0	

Išlaidų ekonominės klasifikacijos kodas				Išlaidų pavadinimas				Eil. Nr.	Gautinos sumos	
									biudžeto lėšos	
2				3				4	likutis metų pradžioje	likutis ataskaitinio laikotarpio pabaigoje
2								139	2,7	7,5
3								140		
				IŠ VISO (2+3)				141	2,7	7,5

Generalinis direktorius

(įstaigos vadovo ar jo įgalioto asmens pareigų pavadinimas)




(parašas)

Jonas Sakalauskas

(vardas, pavardė)

Vyriausioji buhalterė

(vyriausiasis buhalteris (bhalteris))



(parašas)

Alė Varnienė

(vardas, pavardė)

Forma Nr. 1 patvirtinta

Lietuvos Respublikos finansų ministro
2008 m. gruodžio 31 d. įsakymu Nr. 1K-465
(Lietuvos Respublikos finansų ministro
2014 m. lapkričio 28 d. įsakymo Nr. 1K-407 redakcija)

LIETUVOS NACIONALINIS OPEROS IR BALETO TEATRAS, I.K. 190753881, A. VIENUOLIO G. 1, VILNIUS

(įstaigos pavadinimas, kodas Jūridinių asmenų registre, adresas)

BIUDŽETINIŲ ĮSTAIGŲ PAJAMŲ ĮMOKŲ Į BIUDŽETĄ, BIUDŽETO PAJAMŲ IŠ MOKESČIŲ DALIES IR KITŲ LĖŠŲ, SKIRIAMŲ PROGRAMOMS FINANSUOTI,

2018 M. KOVO MĖN. 31 D.

ketvirtinė

(metinė, ketvirtinė, mėnesinė)

ATASKAITA

2018-04-19 Nr. _____

(data)

Ministerijos / Savivaldybės Departamento	Istaigos	Programos				Kodas
		1	4	1	1	
					90	
					900	
					2001	
					001	
					1	

TEATRO MENO PRISTATYMAS ŽIŪROVUI

(programos pavadinimas)

Finansavimo šaltinio

(eurais, ct)

Pavadinimas	Eil. Nr.	Įstatymu patvirtintos įmokos metams*	Faktinės įmokos į biudžetą per ataskaitinį laikotarpį	Gauti biudžeto asignavimai per ataskaitinį laikotarpį	Panaudoti asignavimai	Negauti biudžeto asignavimai per ataskaitinį laikotarpį (4-5)
1	2	3	4	5	6	7
Likutis metų pradžioje	1	X	X	X	X	13401,46
Įmokų suma	2	1600000,00	569792,78	468110,28	468097,91	101682,50
Likutis ataskaitinio laikotarpio pabaigoje	3	X	X	X	X	115083,96

* Valstybės biudžeto ir savivaldybių biudžetų finansinių rodiklių patvirtinimo įstatymas.

Generalinis direktorius

(įstaigos vadovo ar jo įgalioto asmens pareigų pavadinimas)


(parašas)

(parašas)

Jonas Sakalauskas

(vardas ir pavardė)

Vyriausioji buhalterė

(vyriausiasis buhalteris (buhalteris))

Alė Varnienė

(vardas ir pavardė)